


この日、この時。夕焼け遊び。

スマホでシルエット写真を撮るコツ

ARATA HOUSE Photographer s.k

夕焼け遊び。について

刻々と変化する季節、太陽、空だから今まで同じような写真が1枚もありません。一眼レフで撮影する時もありますが、ほとんどは気楽にスマホで撮影しています。構えずふとした瞬間をカメラに収めています。ときどき特別なカメラや技術があるのかと聞かれることもありますが、スマホとちょっとしたコツをつかめば誰でもこんな写真を SNSに公開する事ができます。そんなコツを皆さんにお伝えする機会になればと考えています。



開催内容1

撮影場所

[淡路島の西側](#)（お申込み後に詳しい待ち合わせ場所をお伝えしています。）

撮影時間

お申込み時期により異なります（2時間程度）（雨天中止）

参加資格

20歳以上の方（20歳未満の方は保護者同伴でお願いします。）
ARATA HOUSEの会員限定（お申込み前に会員登録をお願いします）
愛犬がいなくても問題ありません

定員（事前予約制）

1組～（家族単位）から実施しています
友達同士の場合はそれぞれに料金がかかります

参加料

1組10,000円/税込（当日、現地にて現金もしくは、事前にお振込でお支払いをお願いします。）

開催内容2

実施内容

1. スマホでサンセットシルエットをとるコツ(スマホの操作方法、焦点場所、光の加減など)
2. 綺麗に見える構図の説明
3. ご自身のスマホを利用してご自身で撮影するサポート
4. インスタに公開する際の設定方法(切り取り、カラーバランスなど)

事前承諾事項/注意事項/お願い

- 撮影はご自身でお願いします。s.kに撮影を依頼する場合は追加料金がかかります。詳しい料金などは下部の「s.kが撮影する場合」をご覧ください。
- 夕焼け遊びは自然との遊びですので天候により思った写真が撮れない場合でも返金は致しません。写真に成功も失敗もありません。ご自身の想いを表現できていればそれが全てです。
- 貴重品の管理、会場内での盗難、事故、ワンちゃん同士、参加者同士でのトラブルは ARATA HOUSEでは一切の責任を負いかねますので何卒ご了承下さい。

料金

s.kが撮影する場合


- 上記の参加料金10,000円/税込に加えて、プラス15,000円/税込の撮影料金がかかります。
- 写真は一眼レフカメラ(Nikon D5000)で撮影し、写真編集ソフトで色調補正を行います。
- 補正したデータを後日お送りいたします。データは2枚となります。1,000pixel×1,000pixel(インスタなどに公開しやすい正方形)と写真2L版サイズとなります。
- どの写真になるかの判断はお任せ頂いております。
- データを印刷して額に入れて送りする場合は追加料金8,000円/税込がかかります。

プラン一覧

1. ご自身のスマホで、ご自身で撮影する。基本的なコツをお教えします。10,000円/税込
2. s.kが一眼レフで撮影し、データを2枚お送りする。25,000円/税込(項目1を含む)
3. 項目2のデータを印刷して額に入れてお送りする。33,000円/税込(項目1、項目2を含む)


シュチュエーションを考える

当日は日没までの時間が限られているのでどれか1つの場所での撮影になります



防波堤

陰影がハッキリして人物が目立ちます。高所になります安全第一、自己責任で。




砂浜/高台

太陽が海に沈む様子が観れます。海への傾斜があるので防波堤より難しいです。



砂浜/波打ち際

海と一緒に写せますが、陰影を付ける為の角度がさらに難しいです。



テトラ/岩場

足元の稜線が印象的な撮影場所です。足場が悪いので注意が必要です。

静かに残す思い出。

写真よりもより、その日の風、気持ち、動きを残せます。

1分から3分程度の動画を撮影して、編集したデータをお渡しするプランです

料金 30,000円/税込

事前承諾

- 完成した動画には、レンズゴースト(青い光/緑の点)が入る可能性が高いです。ゴミではなく、太陽光の反射によって起こる現象です。
- 音源付きの動画を不特定多数のSNSに公開される場合は事前にご相談ください。
- データはSDカードにてお送り致します。その他の方法はご相談ください。



[Instagram_yoshie.kuroiwa](https://www.instagram.com/yoshie.kuroiwa)

